

GASBADGE^{PRO}



Газоанализатор

Краткое руководство по запуску

ПРИМЕЧАНИЕ: Этот справочный листок является дополнением к руководству GasBadge Pro и не предназначен для использования вместо руководства. Другие языковые версии настоящего краткого руководства по запуску см. на www.indsci.com.

Кнопка режима (вкл/выкл)

Кнопка ввода

Кнопка «вниз»

Кнопка «вверх»



Номер детали: 17126368-9

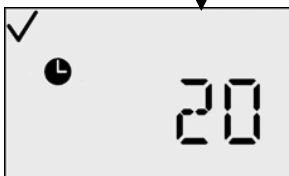
Редакция: 0

© 2005 Industrial Scientific. Все права защищены.

АКТИВАЦИЯ



Аппаратная версия прибора



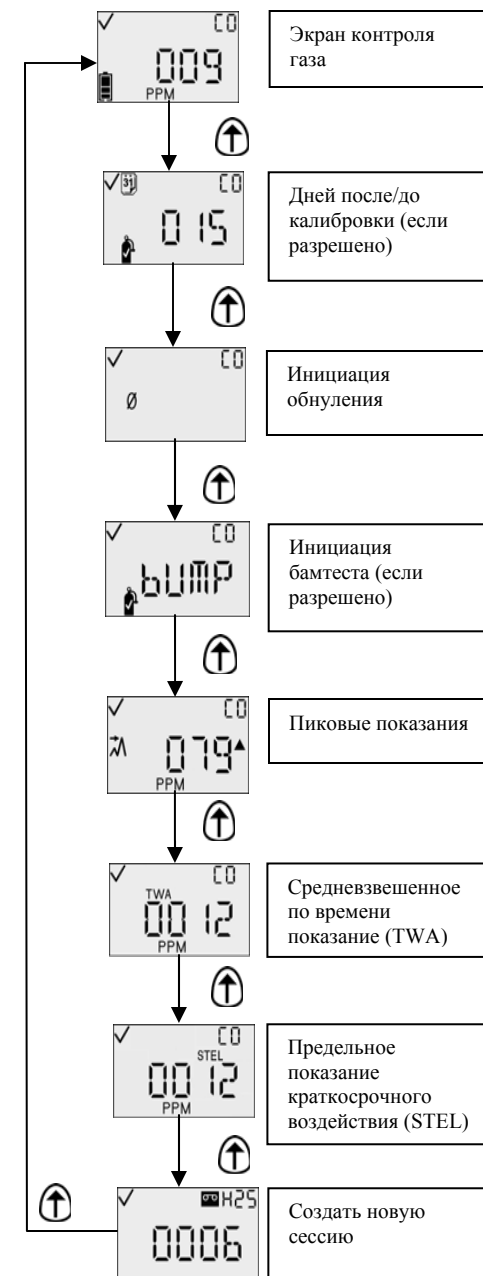
Обратный отсчет после активации



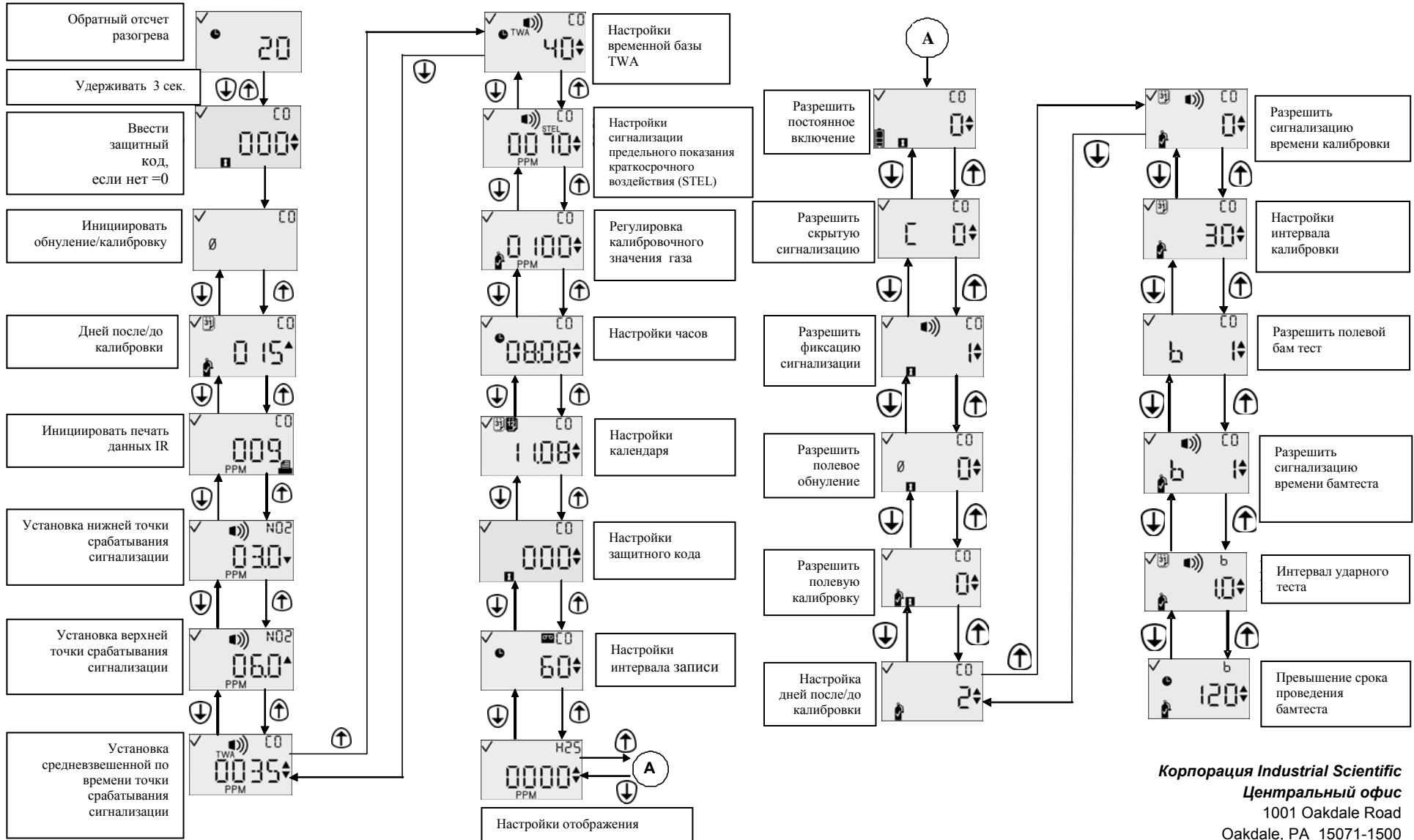
Экран контроля газа

ВНИМАНИЕ: Необходимо периодически использовать функцию бамтеста, используя известную концентрацию проверочного газа, в соответствии со способом использования прибора, наличием газа и окружающими условиями. Частота проведения теста определяется политикой компании или местными контролирующими органами. Если прибор не прошел функциональный или бамтест, или если он упал, попал под воду или был поврежден, рекомендуется полная калибровка. Надежнее всего ежедневно перед работой производить функциональный или бамтест. Компания Industrial Scientific не несет ответственности за безопасность практики и политики потребителя.

РЕЖИМ КОНТРОЛЯ



КОНФИГУРАЦИЯ



Корпорация Industrial Scientific
Центральный офис
 1001 Oakdale Road
 Oakdale, PA 15071-1500
 USA

Телефон: (412) 788-4353
 Бесплатная линия:
 Факс : (412) 788-8353
 E-mail : info@indsci.com